



Saliter

SEIT 1713

SALITER – NATÜRLICH AUS DEM ALLGÄU




WWW.SALITER.DE


10 % FETT · 500 G


ALLGÄUER KAFFEESAHNE



Kartoninhalt	Kartongewicht Brutto	Maße Karton (mm)	Karton pro Lage	Flasche EAN-Code
12	8,6 kg	L 235 B 316 H 198	12	 4 008230 209008

Art. Nr.	Anzahl Lagen pro Palette	Anzahl Karton pro Palette	Anzahl Flaschen pro Palette	Höhe Palette (mm)	Karton EAN-Code
16020929	4	48	576	930	 4 008230 209299

Art. Nr.	Anzahl Lagen pro Palette	Anzahl Karton pro Palette	Anzahl Flaschen pro Palette	Höhe Palette (mm)	Karton EAN-Code
16020909	6	72	864	1.320	 4 008230 209091



SALITER – NATÜRLICH AUS DEM ALLGÄU

Als Traditionsmolkerei pflegen wir einen starken regionalen Bezug zum Allgäu. Unsere Milch wird uns aus einem Umkreis von 30 km nach Obergünzburg angeliefert. Unsere Qualitätsprodukte sind ohne Kühlung haltbar und unsere Glasflaschen sind pfandfrei.

